

PROFESSIONAL PROTOCOL



FÁZA 1

UMÝVANIE

LISS PERFECT SHAMPOO



A

Naneste šampón Liss Perfect Shampoo na mokré vlasy, jemne premasírujte a opláchnite vodou.



FÁZA 2

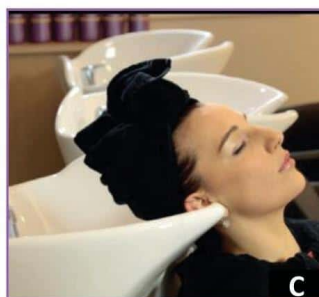
VÝŽIVA

LISS PERFECT MASK




B

Na uterákom usušené vlasy rovnomerne naneste štetcom masku Liss Perfect Mask, premasírujte každý prameň (lokňu) od korenkov až ku končekom.



C

Prekryte uterákom alebo čapicou do sprchy a nechajte pôsobiť 3-5 minút.



D

Prečesťe antistatickým hrebeňom, potom zmyte dostatočným množstvom vody.



FÁZA 3


VYHLADZOVACÍ EFEKT

LISS ONE



E

Vlasy usušte uterákom tak, aby ste z nich odstránili aspoň 50 % vody.



F

Nasprejíte Liss One Spray ponad všetky vlasy, prečesťe hrebeňom a potom usušte fénom s použitím kefy.



G

Nasprejíte opäť a použite žehličku na dokonalý efekt vyhladenia.

PROFESSIONAL VIDEO

>> Ice cream
liss-pro



Available on:

- Inebrya Website
- Youtube
- Qr code

